



U
R
Z
Lydia Kurz
Steyrergasse 11-13
2103 Langenzersdorf
Tel. 0680/1086753
info@kerzengestaltung-kurz.at
www.kerzengestaltung-kurz.at

Katalog 2020

Saisonkerzen

Inhaltsverzeichnis

Seite 2	Allgemeines
FRÜHLING -OSTERN	
Seite 3-7	Stumpenkerzen
Seite 8-9	Ovalkerzen-Schrätkopf
Seite 10	Vierkantkerzen
WEIHNACHTEN	
Seite 11-12	Stumpenkerzen
Seite 13-14	Ovalkerzen-Schrätkopf
Seite 15-18	Vierkantkerzen
Seite 19	Routenkerzen
Seite 20	Bogenkerzen ausgehöhlt
Seite 21	Brennanleitung und Kerzenpflege
Seite 22	Bestellformular

Allgemeines:

Die Kerzen werden aus gepresstem Paraffin nach dem RAL Standard hergestellt.

Wenn Modelle in weiß und elfenbein angeboten werden, ist das Modell mit der Bezeichnung „e“ am Ende in der Farbe elfenbein.

Beachten Sie auch, dass es sich bei jeder Kerze um ein handwerklich gefertigtes Einzelstück handelt, daher sind kleinere Abweichungen bei Farbe und Design möglich.

Sonderwünsche werden nach voriger Absprache so gut es geht erfüllt, Zusatzkosten werden laut Aufwand verrechnet.

Die Kerzen werden ohne Unterteller geliefert. Sie können den passenden Unterteller mitbestellen.

Die Lieferzeit beträgt 3 Tage, dringende Bestellungen sind nach telefonischer Rücksprache möglich.

Bei der Lieferung der Kerzen erhalten sie eine Rechnung, diese ist dann innerhalb von 14 Tagen zu begleichen.



Modell: „SASK1B”

Stumpenkerze
ca. 13 cm x 7 cm
weiß
Motiv wird mit Folie aufgebracht



Modell: „SASK1G”

Stumpenkerze
ca. 13 cm x 7 cm
weiß
Motiv wird mit Folie aufgebracht



Modell: „SASK1GR”

Stumpenkerze
ca. 13 cm x 7 cm
weiß
Motiv wird mit Folie aufgebracht



Modell: „SASK10”

Stumpenkerze
ca. 13 cm x 7 cm
weiß
Motiv wird mit Folie aufgebracht



Modell: „SASK2”

Stumpenkerze
ca. 13 cm x 7 cm
weiß




Modell: „SAS1”

Stumpenkerze
ca. 20 cm x 8 cm
weiß



Modell: „SASG1”


Stumpenkerze
ca. 25 cm x 9 cm
weiß



Modell: „SASO1”

Stumpenkerze
ca. 80 cm x 8 cm
elfenbein

NEU



Modell: „SASO2”

Stumpenkerze
ca. 80 cm x 8 cm
elfenbein

NEU



Modell: „SASO3”

Stumpenkerze
ca. 80 cm x 8 cm
elfenbein

NEU



Modell: „SASO4”

NEU

Stumpenkerze
ca. 80 cm x 8 cm
elfenbein



Modell: „SASO5”

NEU

Stumpenkerze
ca. 80 cm x 8 cm
elfenbein



Modell: „SAOSM2G“

Ovalkerze Schrägkopf
ca. 20 cm x 6,5 cm x 4,5 cm
weiß




Modell: „SAOSM2V“

Ovalkerze Schrägkopf
ca. 20 cm x 6,5 cm x 4,5 cm
weiß




Modell: „SAOSK3G“

Ovalkerze Schrägkopf
ca. 16 cm x 6,5 cm x 4,5 cm
weiß




Modell: „SAOSK3V“

Ovalkerze Schrägkopf
ca. 16 cm x 6,5 cm x 4,5 cm
weiß



Modell: „SAOSK4“

Ovalkerze Schrägkopf
ca. 16 cm x 6,5 cm x 4,5 cm
weiß



Modell: „SAVK4“

Vierkantkerze
ca. 10 cm x 6 cm x 6 cm
weiß



Modell: „SAV1“

Vierkantkerze
ca. 25 cm x 8 cm x 8 cm
weiß




Modell: „SASM1“

Stumpenkerze
ca. 15 cm x 7 cm
weiss



Modell: „SASM2“

Stumpenkerze
ca. 15 cm x 7 cm
weiss



Modell: „SASK3“


Stumpenkerze
ca. 13 cm x 7 cm
weiss



Modell: „SASB1“


Stumpenkerze
ca. 15 cm x 10 cm
weiss

NEU




Modell: „SAOSM1“

Ovalkerze Schrägkopf
ca. 20 cm x 6,5 cm x 4,5 cm
weiß



Modell: „SAOSK1“

Ovalkerze Schrägkopf
ca. 16 cm x 6,5 cm x 4,5 cm
weiß



Modell: „SAOSK2G“

Ovalkerze Schrägkopf
ca. 16 cm x 6,5 cm x 4,5 cm
weiß



Modell: „SAOSK2R“

Ovalkerze Schrägkopf
ca. 16 cm x 6,5 cm x 4,5 cm
weiß



Modell: „SAVM10“

Vierkantkerze
ca. 15 cm x 6 cm x 6 cm
weiß



Modell: „SAVM1G“

Vierkantkerze
ca. 15 cm x 6 cm x 6 cm
weiß



Modell: „SAVM2“

Vierkantkerze
ca. 15 cm x 6 cm x 6 cm
weiß



Modell: „SAVM3G“

Vierkantkerze
ca. 15 cm x 6 cm x 6 cm
weiß



Modell: „SAVM3S“

Vierkantkerze
ca. 15 cm x 6 cm x 6 cm
weiß



Modell: „SAVK1G“

Vierkantkerze
ca. 10 cm x 6 cm x 6 cm
weiß



Modell: „SAVK1S“

Vierkantkerze
ca. 10 cm x 6 cm x 6 cm
weiß



Modell: „SAVK2“

Vierkantkerze
ca. 10 cm x 6 cm x 6 cm
weiß



Modell: „SAVK3“

Vierkantkerze
ca. 10 cm x 6 cm x 6 cm
weiß



Modell: „SAVK50“

Vierkantkerze
ca. 10 cm x 6 cm x 6 cm
weiß



Modell: „SAVK5G“


Vierkantkerze
ca. 10 cm x 6 cm x 6 cm
weiß



Modell: „SAR1“


Routenkerze
ca. 21 cm x 13 cm x 5,5 cm
weiß

NEU




Modell: „SABA1“

Bogenkerze ausgehöhlt
ca. 8 cm x 16 cm x 4 cm
weiß



Modell: „SABA2“

Bogenkerze ausgehöhlt
ca. 8 cm x 16 cm x 4 cm
weiß



Modell: „SABA3“

Bogenkerze ausgehöhlt
ca. 8 cm x 16 cm x 4 cm
weiß

Brennanleitung und Kerzenpflege

- Die Kerze ist ein lebendiges Licht. Sie muss gepflegt werden und sollte als „offenes Feuer“ ständig beobachtet werden.
- Stellen Sie Ihre Kerzen immer auf einen hitzebeständigen, nicht entflammenden Untersetzer.
- Stellen Sie brennende Kerzen nicht zu dicht nebeneinander. Achten Sie auf genügend Abstand von mindestens 15 cm.
- Kerzen immer in sicherem Abstand zu leicht entflammenden Gegenständen wie Textilien (z.B. Vorhänge) anzünden.
- Kerzen möglichst so lange brennen lassen, bis der ganze Brennteller flüssig ist. Sonst brennen vor allem dicke Kerzen hohl ab. Streichholzreste, Dochtstücke oder andere Fremdkörper aus dem Brennteller entfernen.
- Kerzen vertragen keine Zugluft, dadurch beginnen sie zu rußen, zu tropfen und brennen einseitig ab.
- Die ideale Dochtlänge beträgt 10 - 15 mm. Ein längerer Docht rußt. Kürzen Sie ihn vorsichtig mit einer Schere.
- Wenn bei einem zu kurzen Docht die Flamme zu "verkümmern" droht, können Sie vorsichtig etwas flüssiges Wachs abgießen oder den Rand im warmen Zustand mit einem scharfen Messer kürzen.
- Sollte Ihre Kerze einseitig abrennen, biegen Sie den brennenden Docht vorsichtig zur Seite. Einen erstarrten Docht nicht biegen, da er sehr schnell abbrechen kann.
- Schmucksteine, Floristik und Stoffbänder sind ablösbar und müssen vor dem Abbrennen entfernt werden. Bei Kerzen mit bedruckten Kerzenfolien den überstehenden Rand in regelmäßigen Abständen nachschneiden.

Wir wünschen viel Freude mit Ihrer Kerze!



Absender:

Firmenstempel



Saisonkerzen

BESTELLSCHEIN

(bitte per mail an info@kerzengestaltung-kurz.at)

Lieferung bis: _____

Modell: _____

Anzahl: _____

Modell: _____

Anzahl: _____

Modell: _____

Anzahl: _____

Modell: _____

Anzahl: _____

Modell: _____

Anzahl: _____

Modell: _____

Anzahl: _____

Modell: _____

Anzahl: _____

Modell: _____

Anzahl: _____

Zustellung nach: _____

Datum u. Unterschrift: _____